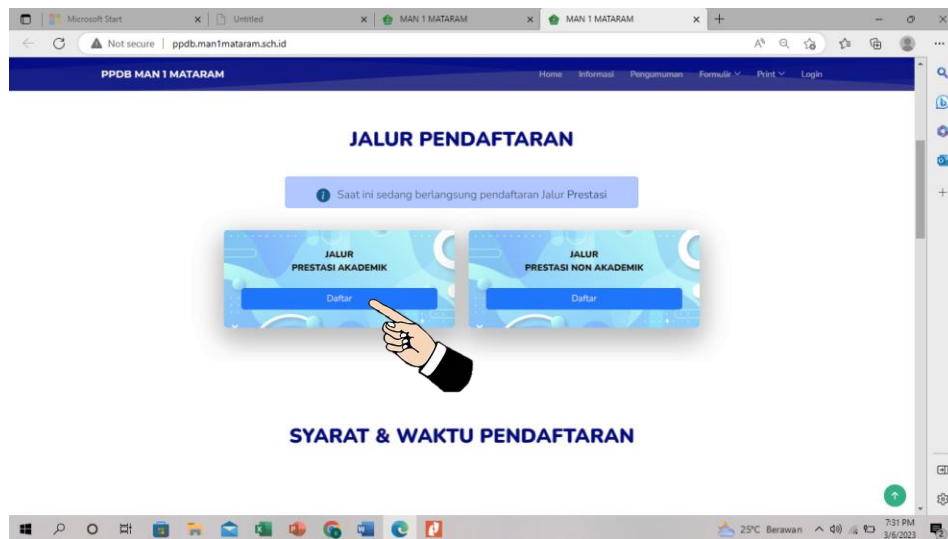
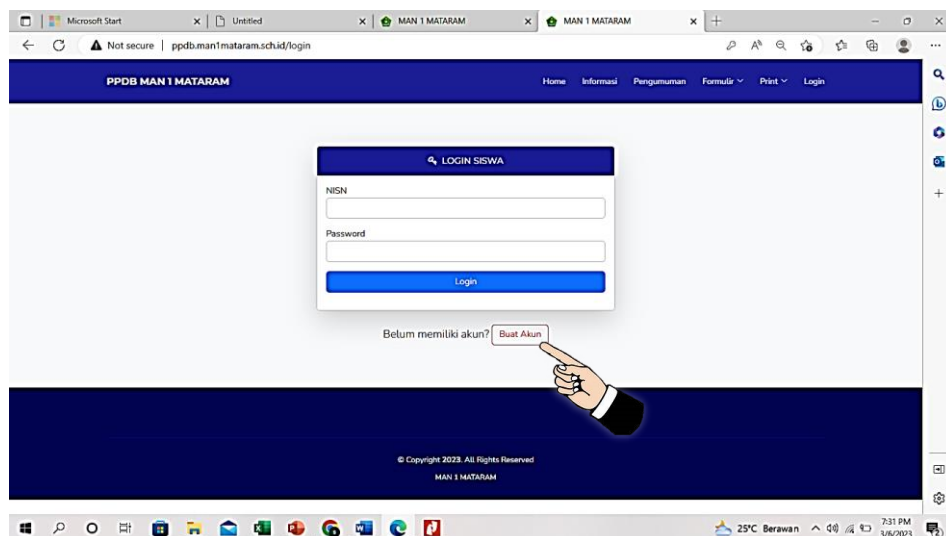


ALUR PENDAFTARAN PPDBM ONLINE MAN 1 MATARAM TAHUN PELAJARAN 2024/2025

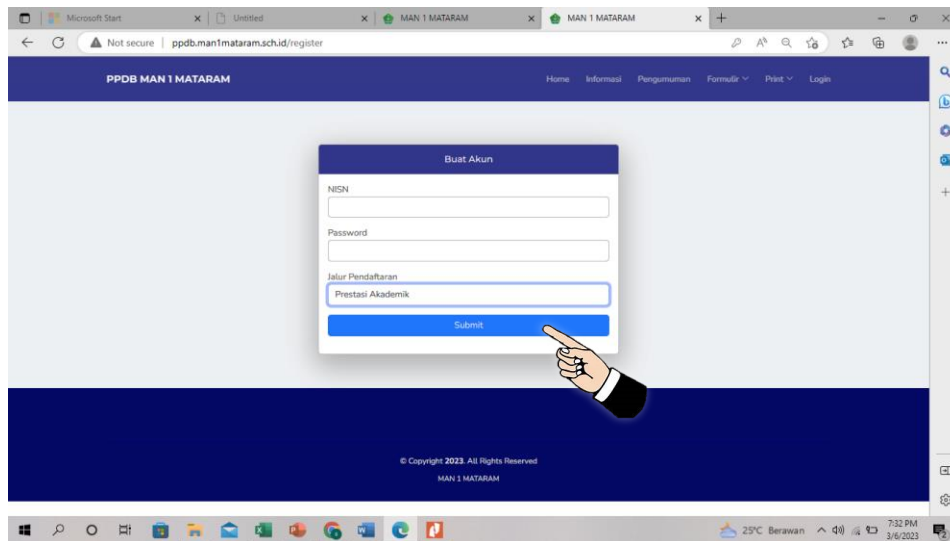
1. Calon Peserta didik membuka link PPDBM di web <http://ppdb.man1mataram.sch.id/>
2. Calon Peserta didik memilih menu jalur prestasi akademik atau prestasi non akademik dengan meng klik daftar



3. Calon Peserta Didik membuat akun dengan cara klik BUAT AKUN.



4. Calon Peserta didik memasukkan NISN dan membuat password yang mudah diingat.
5. Selanjutnya memilih prestasi akademik atau prestasi non akademik dan diakhiri dengan submit



6. Calon peserta didik Login ulang menggunakan NISN dan password yang sudah dibuat, lalu klik tombol edit data, selanjutnya melengkapi data sesuai form yang disediakan.
7. Setelah proses pengisian data selesai, calon peserta didik mencetak formulir pendaftaran dan kartu pendaftaran rangkap dua.
8. Calon Peserta Didik Menyerahkan berkas sesuai persyaratan ke panitia pelaksana PPDBM MAN 1 Mataram untuk selanjutnya dilakukan verifikasi oleh panitia.
9. Calon Peserta didik menunggu hingga mendapatkan “Nomor Peserta” yang selanjutnya dipergunakan untuk mengikuti Test Baca Al Qur’an, Literasi, dan Numerasi.
10. Proses Pendaftaran selesai, Calon Peserta didik dapat melihat hasil seleksi melalui Web <http://ppdb.man1mataram.sch.id/>